

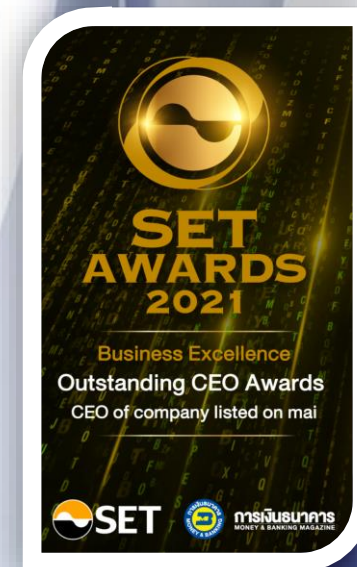


Megachem (Thailand) PCL

OPPORTUNITY DAY

19th May 2022 @ 10:15

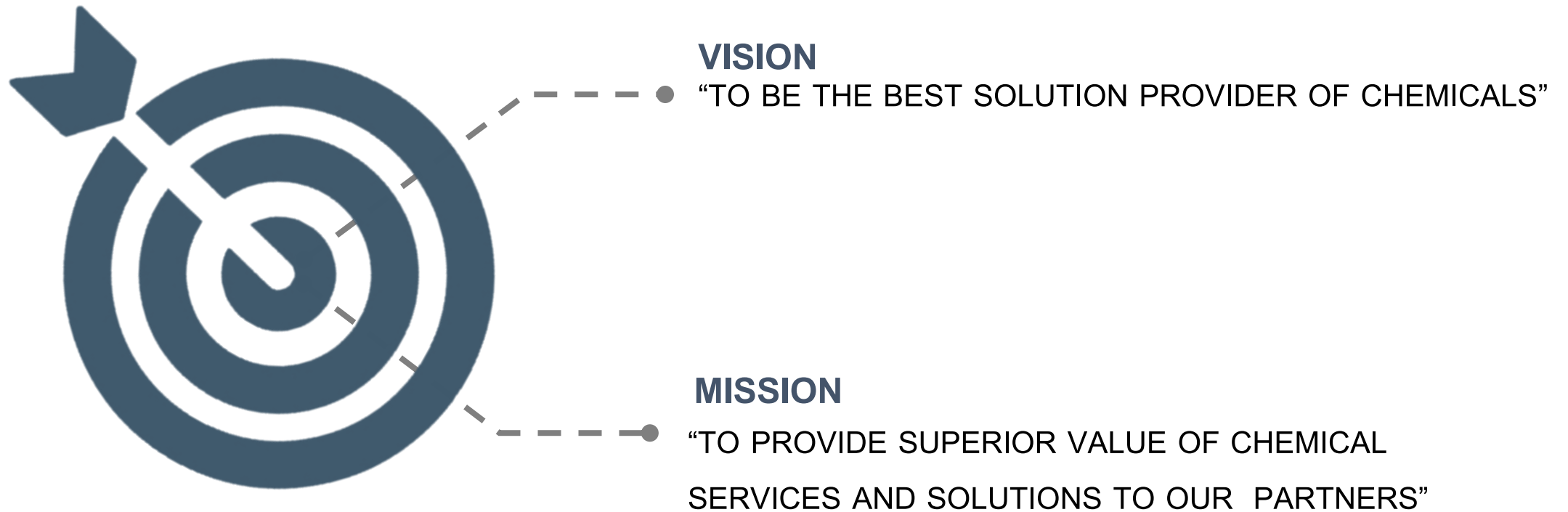
(Online Broadcasting)



ข้อมูลบริษัท

ชื่อบริษัท	: บริษัท เมกาเคมี (ประเทศไทย) จำกัด (มหาชน)
ประเภทธุรกิจ	: บริการจัดจำหน่ายและให้คำปรึกษาเกี่ยวกับเคมีภัณฑ์แบบครบวงจร (Chemical Solution Provider)
ทุนจดทะเบียน/ชำระแล้ว	: 200,000,000 บาท
วันที่ IPO	: 23 กุมภาพันธ์ 2560, ชื่อย่อหลักทรัพย์ : MGT
มูลค่าที่ตราไว้หุ้นละ	: 0.50 บาท
สำนักงาน	: เลขที่ 25 ซอยฉลองกรุง 31 ถนนฉลองกรุง แขวงลำปลาทิว เขตลาดกระบัง กรุงเทพมหานคร 10520
โทรศัพท์	: 02-739-6333
Home page	: http://www.megachem.co.th

Vision and Mission



Our Core Values



C

Collaboration

We aim work as a team, a single unit, to drive each other and to help others who are in need.

A

Accountability

Actions must have consequences; whether good or bad. We are a part of a unified team, meaning that we are all accountable for all our deeds.

R

Respect

We must respect each other, both professionally and personally.

E

Entrepreneurial mindset

We must continue to evolve as a person and as a team

MGT's Journey

2535



5 ตุลาคม 2535

ก่อตั้ง บริษัท เมกาเคมี จำกัด
เพื่อประกอบธุรกิจจัดจำหน่าย
เคมีภัณฑ์ โดยมุ่งเน้นใน
เคมีภัณฑ์ชนิดพิเศษ
(Specialty Chemical) สำหรับ
อุตสาหกรรมต่างๆ ด้วยทุนจ
ทะเบียน 1 ล้านบาท

2559

เมษายน 2559

เพิ่มทุนจดทะเบียน
เป็น 150 ล้านบาท
เปลี่ยนแปลงมูลค่าหุ้น
จากหุ้นละ 100 บาท
เป็นหุ้นละ 0.50 บาท

2560

กุมภาพันธ์ 2560

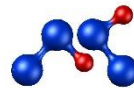
จดทะเบียนใน
ตลาดหลักทรัพย์ mai
ด้วยเงินทุน 200 ล้านบาท

2561



กุมภาพันธ์ 2561

บริษัทร่วมทุนที่ประเทศสาธารณรัฐแห่งสหภาพ
เมียนมาร์โดยใช้ชื่อบริษัท **Megachem
(Myanmar) Ltd.**, ประกอบธุรกิจซื้อมาขายไป
กลุ่มวัสดุก่อสร้าง อุปกรณ์โรงพยาบาล และ
เกษตรกรรม โดย MGT ถือหุ้น 51%



มิถุนายน 2561

บริษัทได้จัดตั้งบริษัทย่อย คือ **Megachem
Plus Ltd.** เพื่อประกอบกิจการนำเข้าและจัด
จำหน่ายเอทานอล โดย MGT ถือหุ้น 80%

2564



มกราคม 2564

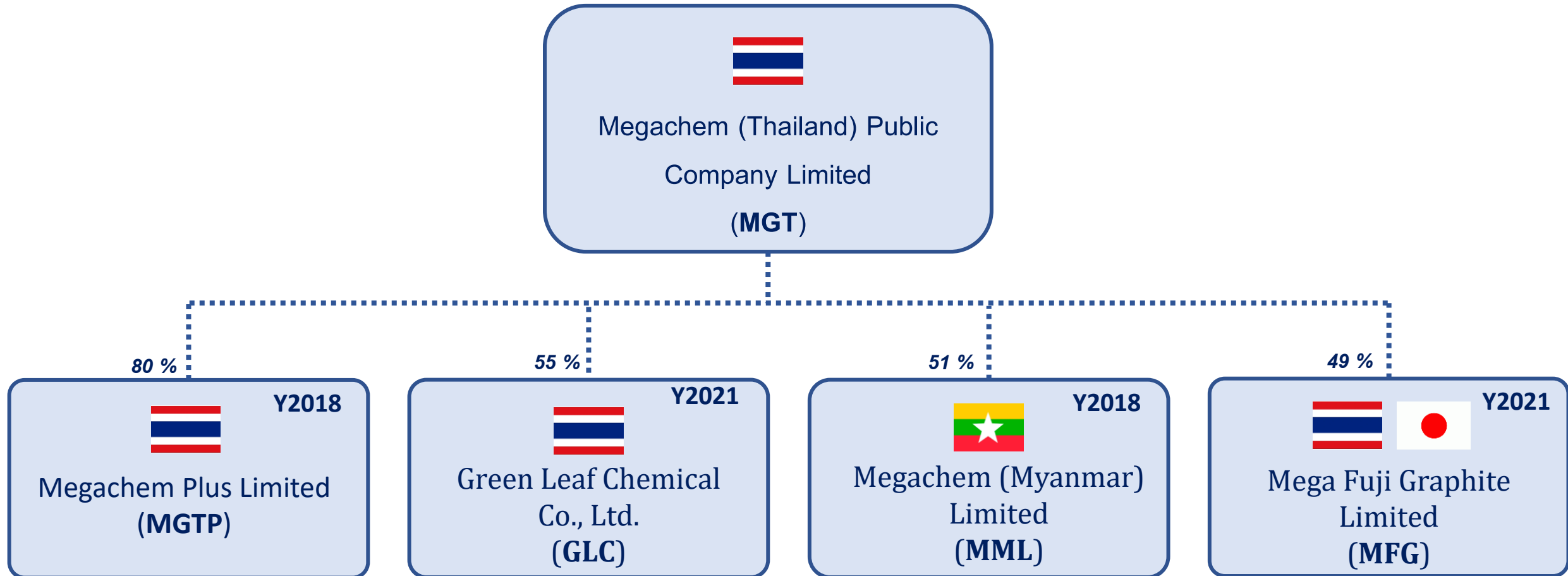
บริษัทร่วมทุนที่ประเทศญี่ปุ่น
จัดตั้งบริษัท **Mega fuji graphite ltd**
ประกอบธุรกิจเกี่ยวกับแร่กราไฟท์
โดย MGT ถือหุ้น 49%



กันยายน 2564

บริษัทเข้าถือหุ้น **Green leaf chemical Ltd**
โดยประกอบธุรกิจเกี่ยวกับ Personal Care &
Toiletries , Food BU and Skin Test Service.
โดย MGT ถือหุ้น 55%

Corporate Structure



Business Type

Megachem (Thailand) PCL runs its business by distributing and providing clients with complete consulting services of chemicals in these following industries:

Performance
Coating



Polymer and
Advance polymer
composite



Oil and Gas



Lifestyle
Biotech



Surface
technology



Business Units of GLC

Distributor and professional consultant for Personal Care and Nutraceutical

Personal Care & Toiletries

Personal Care & Cosmetic



Fragrance & Oil



Food

Nutraceutical




















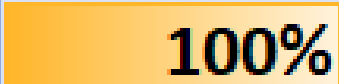



Skin Test Service

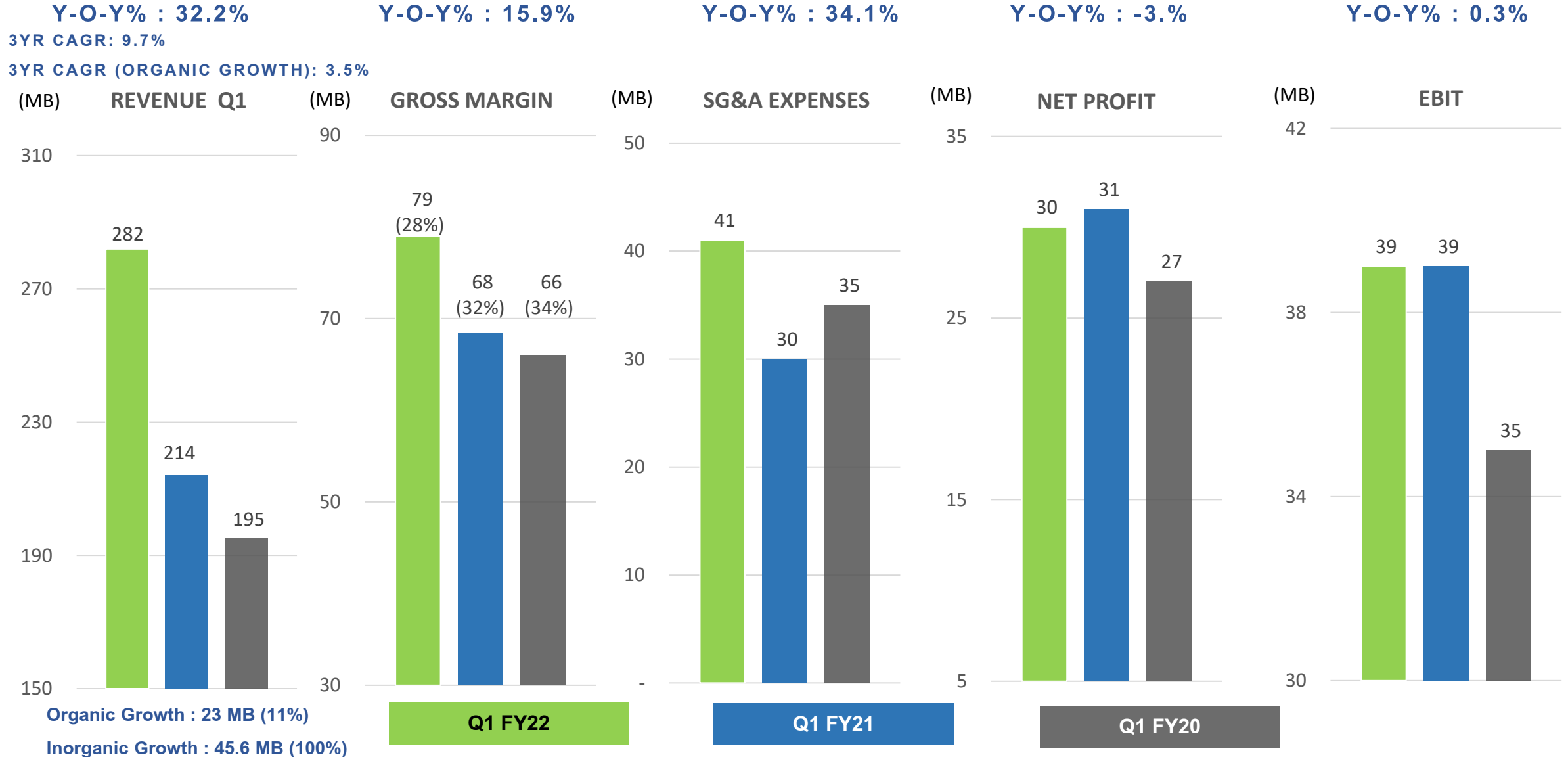
Technical Center & Skin Test



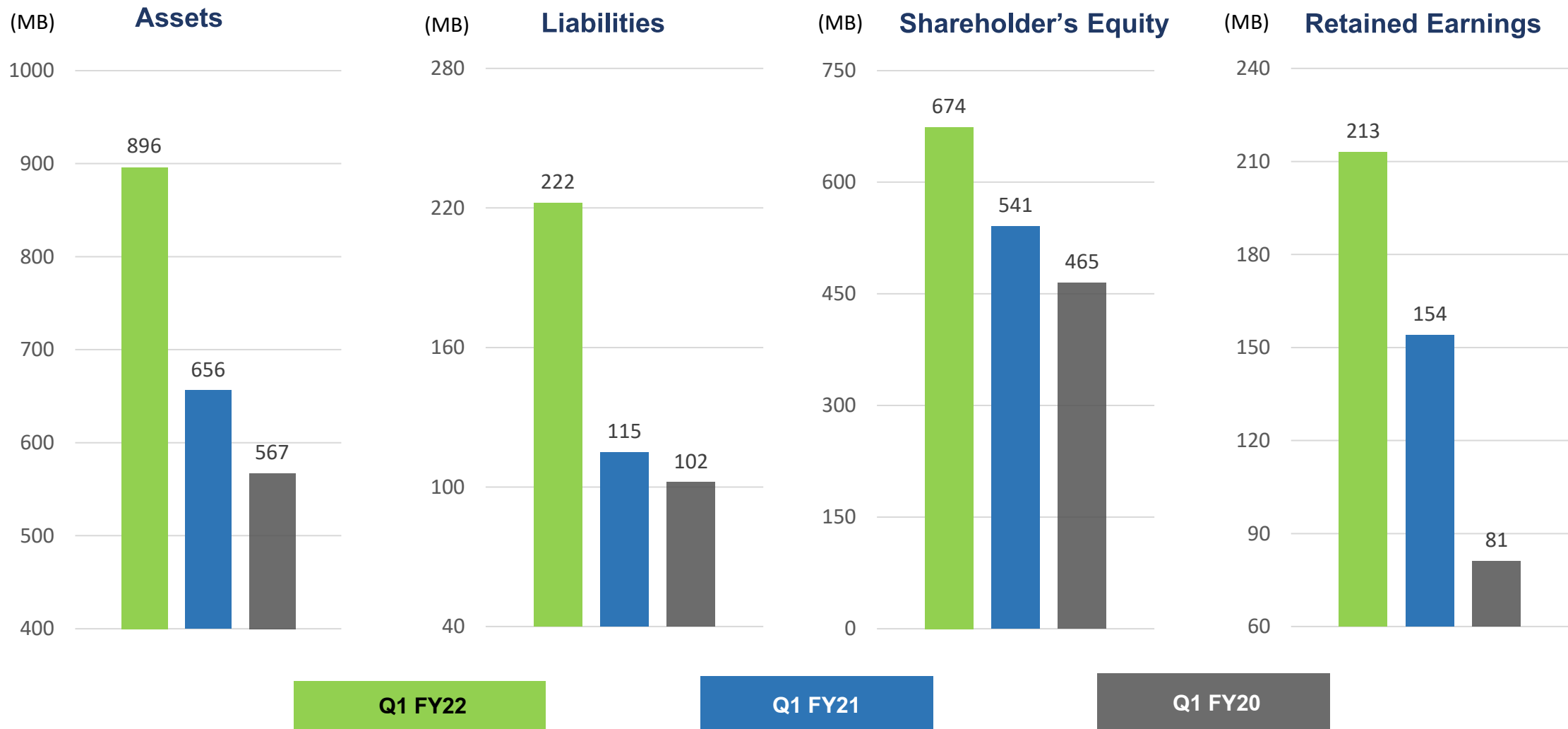
Revenue Breakdown by Segment and Growth (Consolidated)

Segment	2022	2021	Growth
Lifestyle Biotech	 38%	 31%	 62%
Polymer and Advance polymer composite	 24%	 23%	 34%
Performance coating	 18%	 27%	 -11%
Surface technology	 12%	 10%	 47%
Oil and Gas	 7%	 8%	 12%
Other	 2%	 1%	 133%
Grand Total	 100%	 100%	 32%

Financial Performance Q1 FY'2022 (Consolidated)



Financial Position Q1 FY'2022 (Consolidated)



Financial Ratio Q1 FY'2022 (Consolidated)

Financial Ratio	Q1 FY22	Q1 FY21	FY21
A/R Turnover (days)	81	90	68
A/P Turnover (days)	41	45	28
Inventory Turnover (days)	66	65	65
Cash Conversion Cycle (days)	106	110	105
Debt/Equity	0.39	0.23	0.38
Net Debt/Equity	-0.13	-0.32	-0.16

Dividend Payment For Year 2021

	2021	Paid	Paid Date
Interim Dividend	0.03	12,000,000	03/09/2021
Year end	0.12	48,000,000	20/05/2022
Total	0.15		
Share	400,000,000		
Total Paid	60,000,000		

Dividend Payment History

	2017	2018	2019	2020	2021
Interim Dividend	0.03	0.04	0.05	0.03	0.03
Year end	0.07	0.06	0.04	0.07	0.12
Total	0.10	0.10	0.09	0.10	0.15
Share	400,000,000	400,000,000	400,000,000	400,000,000	400,000,000
Total Paid	40,000,000	40,000,000	36,000,000	40,000,000	60,000,000
Paid Date	12/12/2017	06/09/2018	09/12/2019	09/09/2020	03/09/2021
	14/05/2018	15/05/2019	20/05/2020	20/05/2021	20/05/2022

What is next **MGT**?

Q & A

———— *Thank You* ————